



भारत सरकार
श्रम एवं रोजगार मंत्रालय
श्रम ब्यूरो

'क्लेरमॉन्ट' शिमला- 171004
दिनांक: 29 जनवरी, 2020

संख्या- 5/1/2020- सी.पी.आई.

प्रेस विज्ञप्ति

औद्योगिक श्रमिकों का उपभोक्ता मूल्य सूचकांक (2016=100) - दिसम्बर, 2020

श्रम ब्यूरो, श्रम एवं रोजगार मंत्रालय से संबंधित कार्यालय द्वारा हर महीने औद्योगिक श्रमिकों के लिए उपभोक्ता मूल्य सूचकांक का संकलन सम्पूर्ण देश में फैले हुए 88 महत्वपूर्ण औद्योगिक केंद्रों के 317 बाजारों से एकत्रित खुदरा मूल्यों के आधार पर किया जाता है। सूचकांक का संकलन 88 औद्योगिक केंद्रों एवं अखिल भारत के लिए किया जाता है और आगामी महीने के अंतिम कार्यदिवस पर जारी किया जाता है। दिसम्बर, 2020 के लिए सूचकांक इस प्रेस विज्ञप्ति के माध्यम से जारी किया जा रहा है।

दिसम्बर, 2020 का अखिल भारत उपभोक्ता मूल्य सूचकांक (औद्योगिक श्रमिक) 1.1 अंक घटकर 118.8 (एक सौ अठारह दशमलव आठ) अंकों के स्तर पर संकलित हुआ। सूचकांक में नवम्बर एवं दिसम्बर, 2020 के बीच (-) 0.92 प्रतिशत की कमी रही जबकि पिछले वर्ष इन्हीं दो महीनों के बीच (+) 0.61 प्रतिशत की वृद्धि दर्ज की गई थी।

सूचकांक में दर्ज कमी में अधिकतम योगदान खाद्य समूह का रहा जिसने कुल बदलाव को (-) 1.53 बिन्दु प्रतिशतता से प्रभावित किया। मर्दों में, चावल, पॉल्ट्री चिकन, संतरा, बैंगन, पत्तागोभी, गाजर, फूलगोभी, हरी मिर्च, अदरक, प्याज, मटर, आलू, टमाटर, इत्यादि सूचकांक को घटाने में सहायक रहे। इसके विपरीत सरसों का तेल, सोयाबीन का तेल, सूरजमुखी का तेल, चाय की पत्ती, कुकिंग गैस, पेट्रोल, आदि ने सूचकांक में दर्ज कमी को नियंत्रित करने का प्रयास किया।

केंद्र-स्तर पर रामगढ़ के सूचकांक में अधिकतम 6 अंकों की कमी रही। अन्य 3 केंद्रों में 4 अंक, 7 केंद्रों में 3 अंक, 29 केंद्रों में 2 अंक तथा 24 केंद्रों में 1 अंक की कमी रही। इसके विपरीत, शोलापुर में 2 अंक की वृद्धि पाई गई। अन्य 5 केंद्रों में 1 अंक की वृद्धि पाई गई। शेष 18 केंद्रों के सूचकांक स्थिर रहे।

दिसम्बर, 2020 के लिए मुद्रास्फीति दर पिछले महीने के 5.27 प्रतिशत तथा गत वर्ष के इसी माह के 9.63 प्रतिशत की तुलना में 3.67 प्रतिशत रही। खाद्य-स्फीति दर पिछले माह के 7.48 प्रतिशत एवं एक वर्ष पूर्व इसी माह के 12.22 प्रतिशत की तुलना में 2.89 प्रतिशत रही।

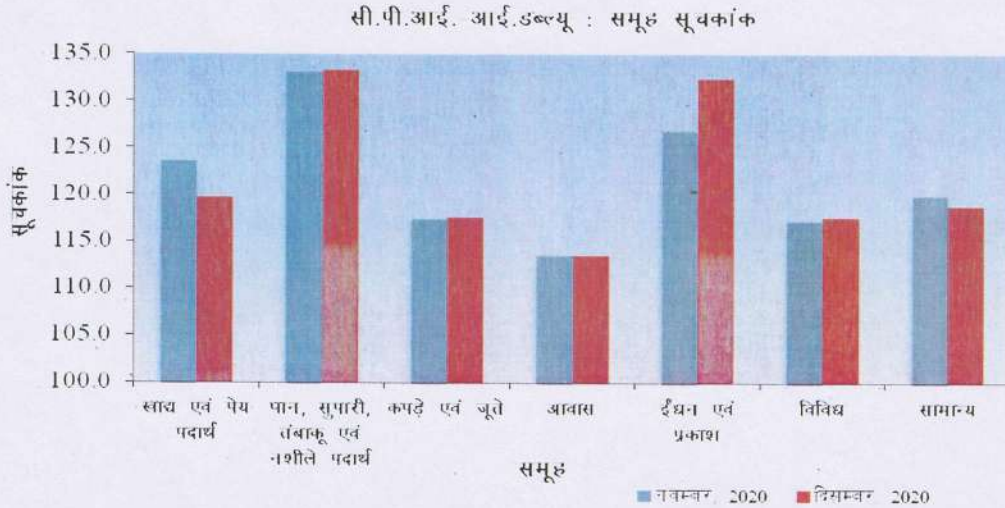
सी.पी.आई.- आई.डब्ल्यू. पर आधारित मुद्रास्फीति दर (सामान्य एवं खाद्य)




अखिल-भारत समूह-वार सूचकांक: नवम्बर एवं दिसम्बर, 2020

क्र. सं.	समूह	नवम्बर, 2020	दिसम्बर, 2020
I	खाद्य एवं पेय पदार्थ	123.6	119.7
II	पान, सुपारी, तंबाकू एवं नशीले पदार्थ	133.1	133.3
III	कपड़े एवं जूते	117.4	117.6
IV	आवास	113.5*	113.5*
V	ईंधन एवं प्रकाश	126.8	132.4
VI	विविध	117.2	117.6
सामान्य सूचकांक		119.9	118.8

*2 दशमलव पर राउंड किया गया है।



सूचकांक की आगामी कड़ी जनवरी, 2021 माह के लिए दिन शुक्रवार, 26 फ़रवरी, 2021 को जारी की जाएगी। यह कार्यालय की वेबसाइट www.labourbureaunew.gov.in पर भी उपलब्ध रहेगा।


 (श्याम सिंह नेगी)
 उप महानिदेशक



**GOVERNMENT OF INDIA
MINISTRY OF LABOUR & EMPLOYMENT
LABOUR BUREAU**

'CLEREMONT', SHIMLA-171004

DATED: 29th January, 2021

F.No. 5/1/2020-CPI

Press Release

Consumer Price Index for Industrial Workers (2016=100) – December, 2020

The Labour Bureau, an attached office of the M/o Labour & Employment, has been compiling Consumer Price Index for Industrial Workers every month on the basis of retail prices collected from 317 markets spread over 88 industrially important centres in the country. The index is compiled for 88 centres and All-India and is released on the last working day of succeeding month. The index for the month of December, 2020 is being released in this press release.

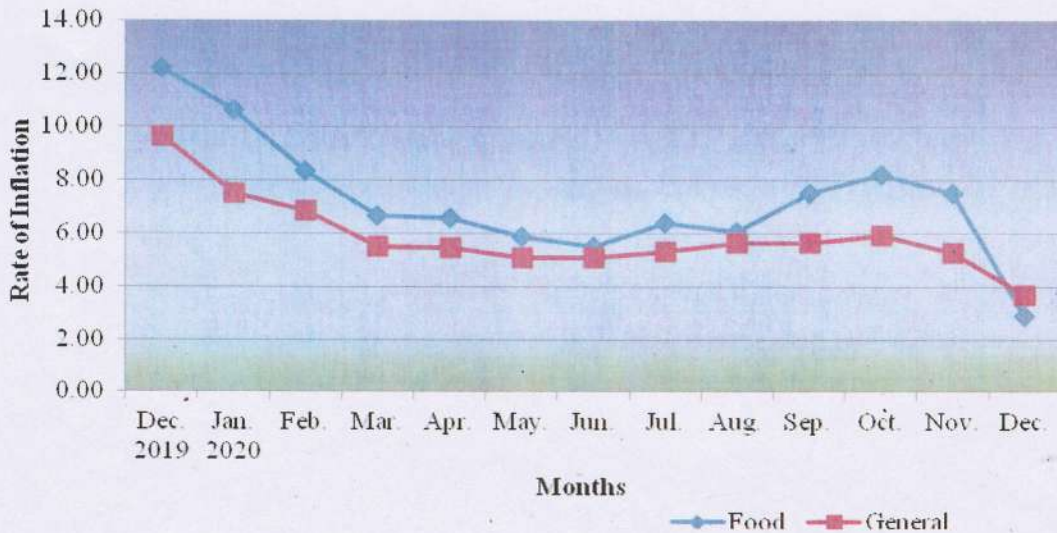
The All-India CPI-IW for December, 2020 decreased by 1.1 points and stood at 118.8 (one hundred eighteen and point eight). On 1-month percentage change, it decreased by (-) 0.92 per cent between November and December, 2020 compared to (+) 0.61 per cent increase between corresponding months of previous year.

The maximum downward pressure in current index came from Food & Beverages group contributing (-) 1.53 percentage points to the total change. At item level, Rice, Poultry (Chicken), Orange, Brinjal, Cabbage, Cauliflower, Carrot, Chillies Green, Ginger, Onion, Peas, Potato, Tomato, etc. are responsible for the decline in index. However, this decline was checked by Soyabean Oil, Mustard Oil, Sunflower Oil, Tea Leaf, Cooking Gas, Petrol, etc., putting upward pressure on the index.

At centre level, Ramgarh recorded the maximum decrease of 6 points. Among others, 4 points decrease was observed in 3 centres, 3 points in 7 centres, 2 points in 29 centres and 1 point in 24 centres. On the contrary, Solapur recorded a maximum increase of 2 points. Among others, 1 point rise was observed in 5 centres. Rest of 18 centres' indices remained stationary.

Year-on-year inflation based on all-items stood at 3.67 per cent for December, 2020 as compared to 5.27 per cent for the previous month and 9.63 per cent during the corresponding month of the previous year. Similarly, Food inflation stood at 2.89 per cent against 7.48 per cent of the previous month and 12.22 per cent during the corresponding month a year ago.

Y-o-Y Inflation based on CPI-IW (Food and General)

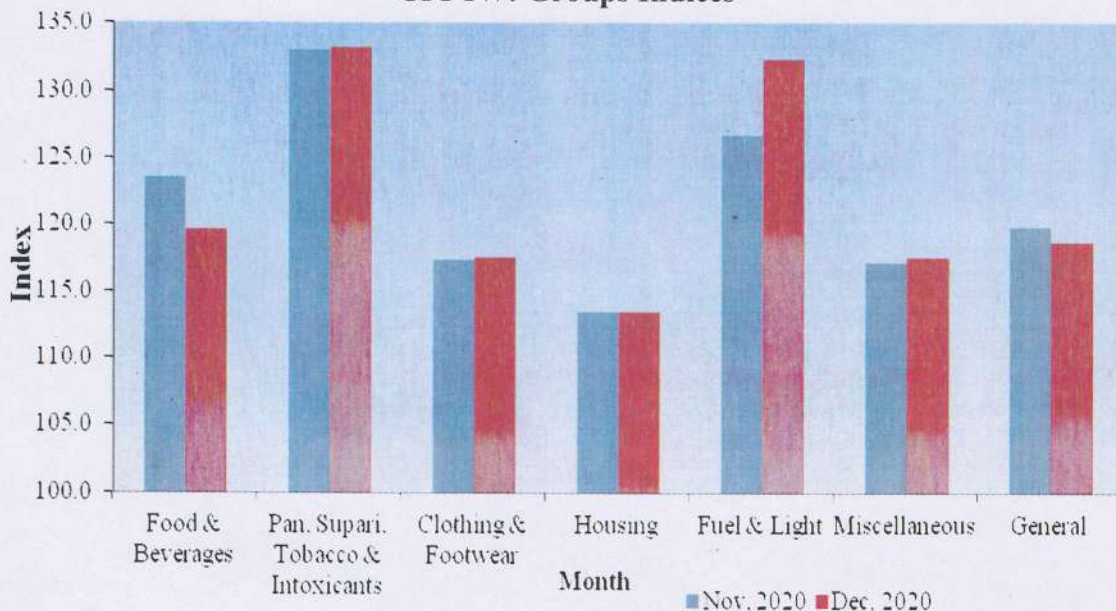


All-India Group-wise CPI-IW for November and December, 2020

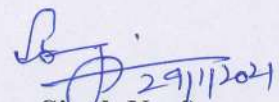
Sr. No.	Groups	Nov, 2020	Dec, 2020
I	Food & Beverages	123.6	119.7
II	Pan, Supari, Tobacco & Intoxicants	133.1	133.3
III	Clothing & Footwear	117.4	117.6
IV	Housing	113.5*	113.5*
V	Fuel & Light	126.8	132.4
VI	Miscellaneous	117.2	117.6
	General Index	119.9	118.8

*Rounded up from second decimal place.

CPI-IW: Groups Indices



The next issue of CPI-IW for the month of January, 2021 will be released on Friday 26th February, 2021. The same will also be available on the office website www.labourbureaunew.gov.in.


 (Shyam Singh Negi)
 Deputy Director General