



**GOVERNMENT OF INDIA
MINISTRY OF LABOUR & EMPLOYMENT
LABOUR BUREAU**

'CLEREMONT', SHIMLA-171004

DATED: 29th October, 2021

F.No. 5/1/2021-CPI

Press Release

Consumer Price Index for Industrial Workers (2016=100) – September, 2021

The Labour Bureau, an attached office of the M/o Labour & Employment, has been compiling Consumer Price Index for Industrial Workers every month on the basis of retail prices collected from 317 markets spread over 88 industrially important centres in the country. The index is compiled for 88 centres and All-India and is released on the last working day of succeeding month. The index for the month of September, 2021 is being released in this press release.

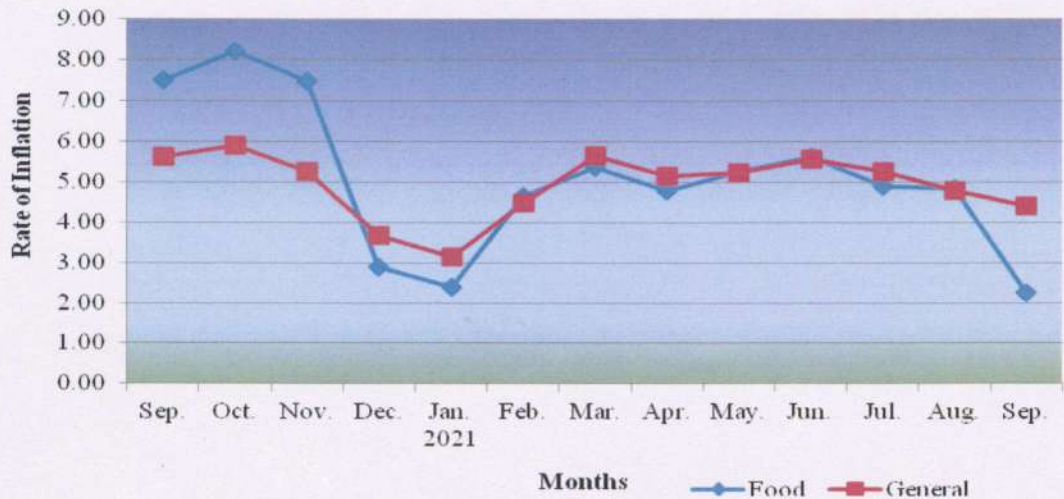
The All-India CPI-IW for September, 2021 increased by 0.3 points and stood at 123.3 (one hundred twenty three and point three). On 1-month percentage change, it increased by 0.24 per cent with respect to previous month compared to an increase of 0.62 per cent recorded between corresponding months a year ago.

The maximum upward pressure in current index came from Fuel & Light group contributing 0.21 percentage points to the total change. At item level, Cooking Gas, Fire wood & Chips, Match Box, Poultry/Chicken, Mustard Oil, Brinjal, Sugar-white, Doctor/Surgeon's Fee, etc. are responsible for the rise in index. However, this increase was largely checked by Rice, Apple, Petrol for Vehicle, etc. putting downward pressure on the index.

At centre level, Haldia recorded maximum increase of 3.2 points followed by Tirunelveli and Darjeeling with 3 points each. Among others, 5 centres observed an increase between 2 to 2.9 points, 19 centres between 1 to 1.9 points and 36 centres between 0.1 to 0.9 points. On the contrary, Bokaro recorded a maximum decrease of 1.8 points followed by Chennai and Salem with 1.7 and 1.2 points respectively. Among others, 19 centres observed a decline between 0.1 to 0.9 points. Rest of 3 centres remained stationary.

Year-on-year inflation for the month stood at 4.41 per cent compared to 4.79 per cent for the previous month and 5.62 per cent during the corresponding month a year before. Similarly, Food inflation stood at 2.26 per cent against 4.83 per cent of the previous month and 7.51 per cent during the corresponding month a year ago.

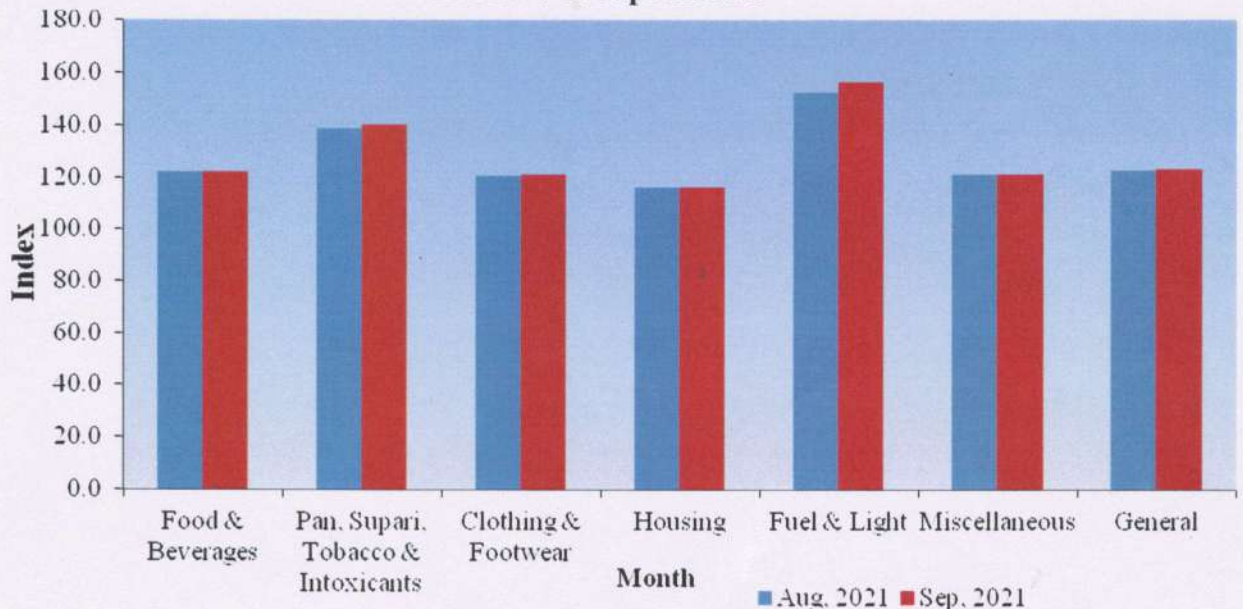
Y-o-Y Inflation based on CPI-IW (Food and General)




All-India Group-wise CPI-IW for August and September, 2021

Sr. No.	Groups	August, 2021	September, 2021
I	Food & Beverages	122.3	122.4
II	Pan, Supari, Tobacco & Intoxicants	139.1	140.8
III	Clothing & Footwear	121.0	121.5
IV	Housing	116.8	116.8
V	Fuel & Light	153.1	156.9
VI	Miscellaneous	121.3	121.7
	General Index	123.0	123.3

CPI-IW: Groups Indices



The next issue of CPI-IW for the month of October, 2021 will be released on Tuesday, 30th November, 2021. The same will also be available on the office website www.labourbureaunew.gov.in.


 (Shyam Singh Negi)
 Deputy Director General



भारत सरकार
श्रम एवं रोज़गार मंत्रालय
श्रम ब्यूरो

'क्लेरमॉन्ट' शिमला- 171004
दिनांक: 29 अक्टूबर, 2021

संख्या- 5/1/2021- सी.पी.आई.

प्रेस विज्ञप्ति

औद्योगिक श्रमिकों का उपभोक्ता मूल्य सूचकांक (2016=100) - सितम्बर, 2021

श्रम ब्यूरो, श्रम एवं रोज़गार मंत्रालय से संबंधित कार्यालय द्वारा हर महीने औद्योगिक श्रमिकों के लिए उपभोक्ता मूल्य सूचकांक का संकलन सम्पूर्ण देश में फैले हुए 88 महत्वपूर्ण औद्योगिक केंद्रों के 317 बाजारों से एकत्रित खुदरा मूल्यों के आधार पर किया जाता है। सूचकांक का संकलन 88 औद्योगिक केंद्रों एवं अखिल भारत के लिए किया जाता है और आगामी महीने के अंतिम कार्यदिवस पर जारी किया जाता है। सितम्बर, 2021 के लिए सूचकांक इस प्रेस विज्ञप्ति के माध्यम से जारी किया जा रहा है।

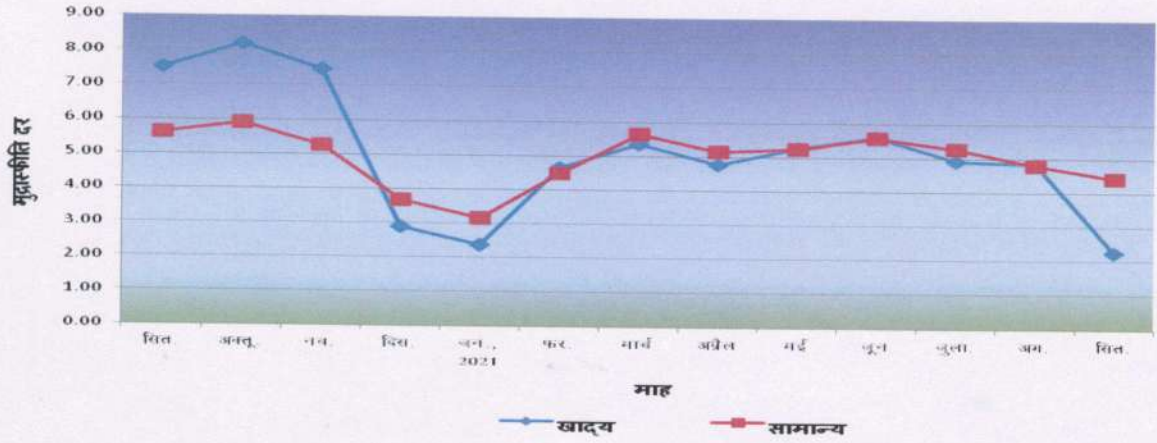
सितम्बर, 2021 का अखिल भारत उपभोक्ता मूल्य सूचकांक (औद्योगिक श्रमिक) 0.3 अंक बढ़कर 123.3 (एक सौ तेईस दशमलब तीन) अंकों के स्तर पर संकलित हुआ। सूचकांक में पिछले माह की तुलना में 0.24 प्रतिशत की वृद्धि रही जबकि एक वर्ष पूर्व इन्हीं दो महीनों के बीच 0.62 प्रतिशत की वृद्धि दर्ज की गई थी।

सूचकांक में दर्ज वृद्धि में अधिकतम योगदान ईंधन एवं प्रकाश समूह का रहा जिसने कुल बदलाव को 0.21 बिन्दु प्रतिशतता से प्रभावित किया। मर्दों में रसोई गैस, जलाऊ लकड़ी और चिप्स, दियासलाई, पोल्ट्री चिकन, सरसों का तेल, बैंगन, चीनी सफेद, डॉक्टर/सर्जन प्रभार, इत्यादि सूचकांक को बढ़ाने में सहायक रहे। इसके विपरीत मुख्यतः चावल, सेब, वाहन के लिए पेट्रोल, आदि ने सूचकांक में दर्ज वृद्धि को नियंत्रित करने का प्रयास किया।

केंद्र-स्तर पर हल्दिया के सूचकांक में अधिकतम 3.2 अंक की वृद्धि रही जिसके पश्चात तिरुनलवेली और दार्जिलिंग प्रत्येक में 3.0 अंक की वृद्धि दर्ज की गई। अन्य 5 केंद्रों में 2 से 2.9 अंक, 19 केंद्रों में 1 से 1.9 अंक तथा 36 केंद्रों में 0.1 से 0.9 अंक के बीच वृद्धि रही। इसके विपरीत, बोकारो में अधिकतम 1.8 अंक की कमी रही जिसके पश्चात चेन्नई में 1.7 अंक और सेलम में 1.2 अंक की कमी रही। अन्य 19 केंद्रों में 0.1 से 0.9 अंक की कमी पाई गई। शेष 3 केंद्रों के सूचकांक स्थिर रहे।

सितम्बर, 2021 के लिए मुद्रास्फीति दर पिछले महीने के 4.79 प्रतिशत तथा गत वर्ष के इसी माह के 5.62 प्रतिशत की तुलना में 4.41 प्रतिशत रहा। खाद्य-स्फीति दर पिछले माह के 4.83 प्रतिशत एवं एक वर्ष पूर्व इसी माह के 7.51 प्रतिशत की तुलना में 2.26 प्रतिशत रहा।

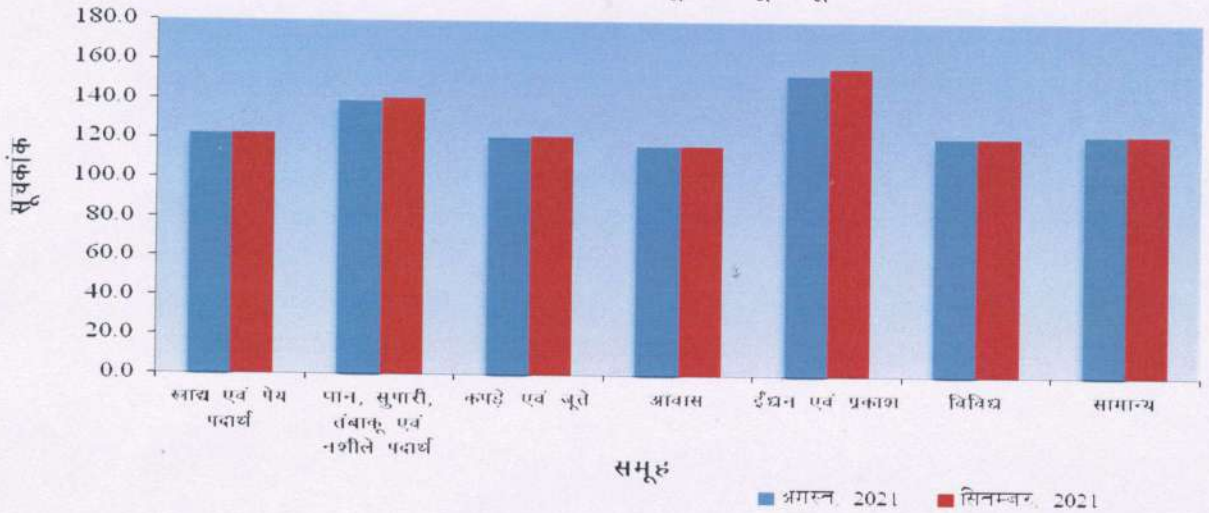
सी.पी.आई.- आई.डब्ल्यू. पर आधारित मुद्रास्फीति दर (खाद्य एवं सामान्य)




अखिल-भारत समूह-वार सूचकांक: अगस्त एवं सितम्बर, 2021

क्र. सं.	समूह	अगस्त, 2021	सितम्बर, 2021
I	खाद्य एवं पेय	122.3	122.4
II	पान, सुपारी, तंबाकू एवं नशीले पदार्थ	139.1	140.8
III	कपड़े एवं जूते	121.0	121.5
IV	आवास	116.8	116.8
V	ईंधन एवं प्रकाश	153.1	156.9
VI	विविध	121.3	121.7
सामान्य सूचकांक		123.0	123.3

सी.पी.आई.-आई.डब्ल्यू. : समूह सूचकांक



सूचकांक की आगामी कड़ी अक्टूबर, 2021 माह के लिए दिन मंगलवार 30 नवंबर, 2021 को जारी की जाएगी। यह कार्यालय की वेबसाइट www.labourbureaunew.gov.in पर भी उपलब्ध रहेगा।


 20/11/2021
 (श्याम सिंह नेगी)
 उप महानिदेशक