



**GOVERNMENT OF INDIA
MINISTRY OF LABOUR & EMPLOYMENT
LABOUR BUREAU**

**'CLEREMONT', SHIMLA-171004
DATED: 31 May, 2022**

F.No. 5/1/2021-CPI

Press Release

Consumer Price Index for Industrial Workers (2016=100) – April, 2022

The Labour Bureau, an attached office of the M/o Labour & Employment, has been compiling Consumer Price Index for Industrial Workers every month on the basis of retail prices collected from 317 markets spread over 88 industrially important centres in the country. The index is compiled for 88 centres and All-India and is released on the last working day of succeeding month. The index for the month of April, 2022 is being released in this press release.

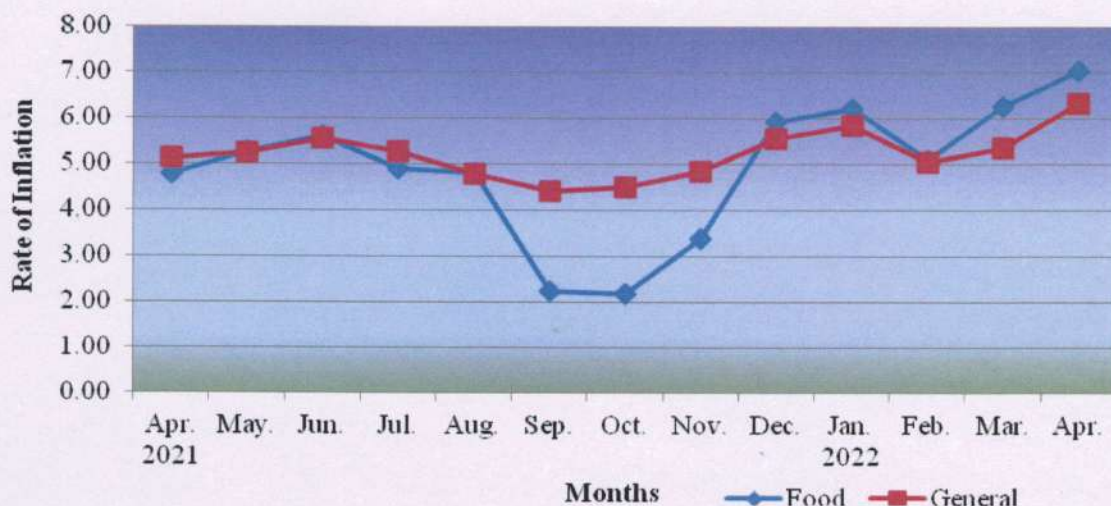
The All-India CPI-IW for April, 2022 increased by 1.7 points and stood at 127.7 (one hundred twenty seven point seven). On 1-month percentage change, it increased by 1.35 per cent with respect to previous month compared to an increase of 0.42 per cent recorded between corresponding months a year ago.

The maximum upward pressure in current index came from Food & Beverages group contributing 0.80 percentage points to the total change. At item level, Rice, Wheat Atta, Potato, Tomato, Cauliflower, French bean, Peas, Lemon, Brinjal, Apple, Banana, Orange Soyabean Oil, Sunflower Oil, Dairy Milk, Cow Milk, Poultry Chicken, Cooked Meal, Petrol, Diesel, Cooking Gas, kerosene Oil, Auto Rickshaw Fare, Bus Fare, Allopathic Medicine, Mobile Handset, Motor Cycle, Barber & Beautician Charges etc. are responsible for the rise in index. However, this increase was largely checked by Onion, Drumstick, Bitter Guard, Parwal, Chili Green, Carrot, Egg Hen, Electricity Charges, Flower Garland, etc. putting downward pressure on the index.

At centre level, Gurugram recorded a maximum increase of 7.4 points followed by Jalandhar with 6.5 points. Among others, 3 centres recorded increase between 5 to 5.9 points, 3 centres recorded increase between 4 to 4.9 points, 3 centres between 3 to 3.9 points, 23 centres between 2 to 2.9 points, 32 centres between 1 to 1.9 points and 19 centres between 0.1 to 0.9 points. On the contrary, Darjeeling recorded a maximum decrease of 0.8 points followed by Alwar and Shilong with 0.2 points each.

Year-on-year inflation for the month stood at 6.33 per cent compared to 5.35 per cent for the previous month and 5.14 per cent during the corresponding month a year before. Similarly, Food inflation stood at 7.05 per cent against 6.27 per cent of the previous month and 4.78 per cent during the corresponding month a year ago.

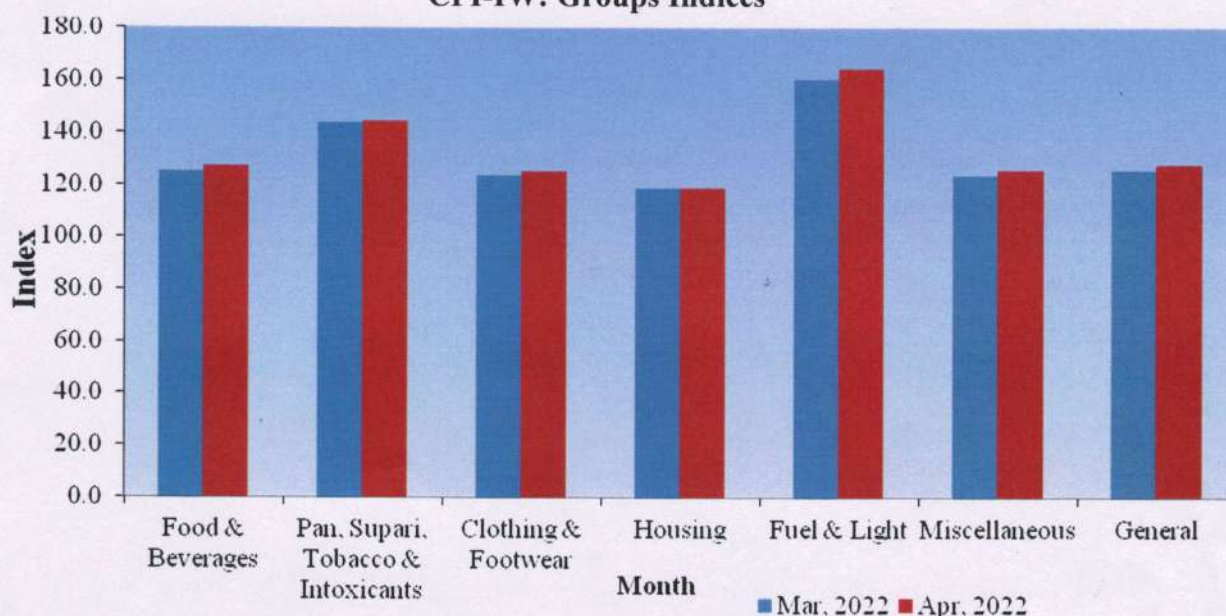
Y-o-Y Inflation based on CPI-IW (Food and General)



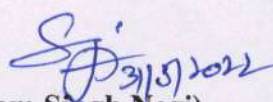
All-India Group-wise CPI-IW for March, 2022 and April, 2022

Sr. No.	Groups	March, 2022	April, 2022
I	Food & Beverages	125.4	127.5
II	Pan, Supari, Tobacco & Intoxicants	144.1	144.4
III	Clothing & Footwear	123.9	125.6
IV	Housing	118.9	118.9
V	Fuel & Light	160.6	164.9
VI	Miscellaneous	123.9	125.8
	General Index	126.0	127.7

CPI-IW: Groups Indices



The next issue of CPI-IW for the month of May, 2022 will be released on Thursday, 30th June, 2022. The same will also be available on the office website www.labourbureaunew.gov.in.


 (Shyam Singh Negi)
 Deputy Director General



भारत सरकार
श्रम एवं रोजगार मंत्रालय
श्रम ब्यूरो

'क्लेरमॉन्ट' शिमला- 171004

दिनांक: 31 मई, 2022

संख्या- 5/1/2021- सी.पी.आई.

प्रेस विज्ञप्ति

औद्योगिक श्रमिकों का उपभोक्ता मूल्य सूचकांक (2016=100) - अप्रैल, 2022

श्रम ब्यूरो, श्रम एवं रोजगार मंत्रालय से संबंधित कार्यालय द्वारा हर महीने औद्योगिक श्रमिकों के लिए उपभोक्ता मूल्य सूचकांक का संकलन सम्पूर्ण देश में फैले हुए 88 महत्वपूर्ण औद्योगिक केंद्रों के 317 बाजारों से एकत्रित खुदरा मूल्यों के आधार पर किया जाता है। सूचकांक का संकलन 88 औद्योगिक केंद्रों एवं अखिल भारत के लिए किया जाता है और आगामी महीने के अंतिम कार्यदिवस पर जारी किया जाता है। अप्रैल, 2022 के लिए सूचकांक इस प्रेस विज्ञप्ति के माध्यम से जारी किया जा रहा है।

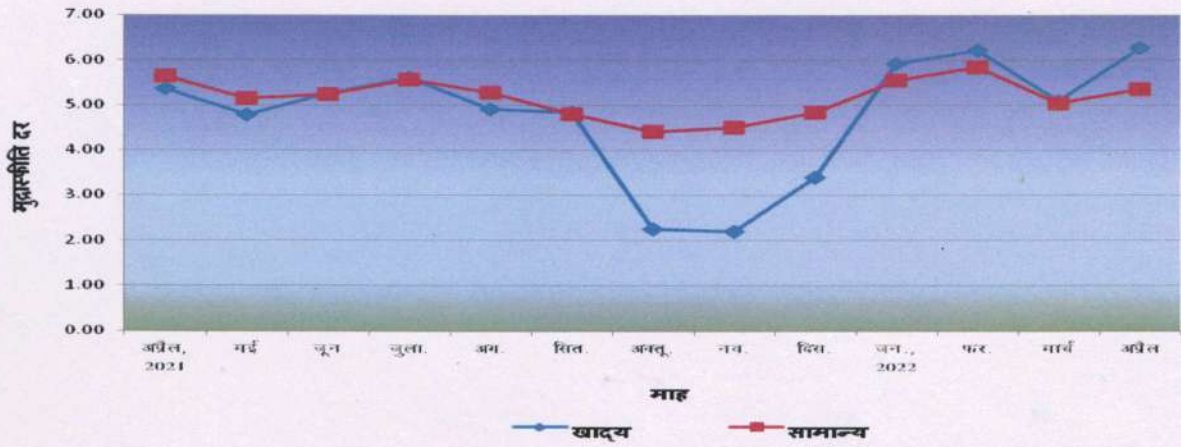
अप्रैल, 2022 का अखिल भारत उपभोक्ता मूल्य सूचकांक (औद्योगिक श्रमिक) 1.7 अंक बढ़कर 127.7 (एक सौ सत्ताईस दशमलब सात) अंकों के स्तर पर संकलित हुआ। सूचकांक में पिछले माह की तुलना में 1.35 प्रतिशत की वृद्धि रही जबकि एक वर्ष पूर्व इन्हीं दो महीनों के बीच 0.42 प्रतिशत की वृद्धि दर्ज की गई थी।

सूचकांक में दर्ज वृद्धि में अधिकतम योगदान खाद्य एवं पेय समूह का रहा जिसने कुल बदलाव को 0.80 बिन्दु प्रतिशतता से प्रभावित किया। मर्दों में चावल, गेहूँ का आटा, आलू, टमाटर, फूलगोबी, पत्तागोबी, फ्रेंच बीन, हरा मटर, नींबू, बेगन, सेब, केला, संतरा, सोयाबीन तेल, सूरजमुखी का तेल, डेरी मिल्क, गाय का दूध, पोल्ट्री/चिकन, तैयार भोजन, पेट्रोल, डीजल, कुकिंग गैस, केरोसीन तेल, ऑटो रिक्सा किराया, बस किराया, आलोपथिक मेडिसिन, मोबाईल हैंडसेट, मोटर साइकिल, नाई एवं सौन्दर्य प्रभार, इत्यादि सूचकांक को बढ़ाने में सहायक रहे। इसके विपरीत मुख्यतः प्याज, इन्स्टिक, करेला, परवल, हरी मिर्च, गाजर, मुर्गी के अंडे, विद्युत प्रभार, फूलों की माला आदि ने सूचकांक में दर्ज वृद्धि को नियंत्रित करने का प्रयास किया।

केंद्र-स्तर पर गुरुग्राम के सूचकांक में अधिकतम 7.4 अंक की वृद्धि रही जिसके पश्चात जालंधर में 6.5 अंक की वृद्धि दर्ज की गई। अन्य 3 केंद्रों में 5 से 5.9 अंक, 3 केंद्रों में 4 से 4.9 अंक, 3 केंद्रों में 3 से 3.9 अंक, 23 केंद्रों में 2 से 2.9 अंक, 32 केंद्रों में 1 से 1.9 तथा 19 केंद्रों में 0.1 से 0.9 अंक के बीच वृद्धि रही। इसके विपरीत दार्जिलिंग में अधिकतम 0.8 अंक की कमी रही जिसके पश्चात अलवर एवं शिलोंग प्रत्येक में 0.2 अंक की कमी दर्ज की गई।

अप्रैल, 2022 के लिए मुद्रास्फीति दर पिछले महीने के 5.35 प्रतिशत तथा गत वर्ष के इसी माह के 5.14 प्रतिशत की तुलना में 6.33 प्रतिशत रहा। खाद्य-स्फीति दर पिछले माह के 6.27 प्रतिशत एवं एक वर्ष पूर्व इसी माह के 4.78 प्रतिशत की तुलना में 7.05 प्रतिशत रहा।

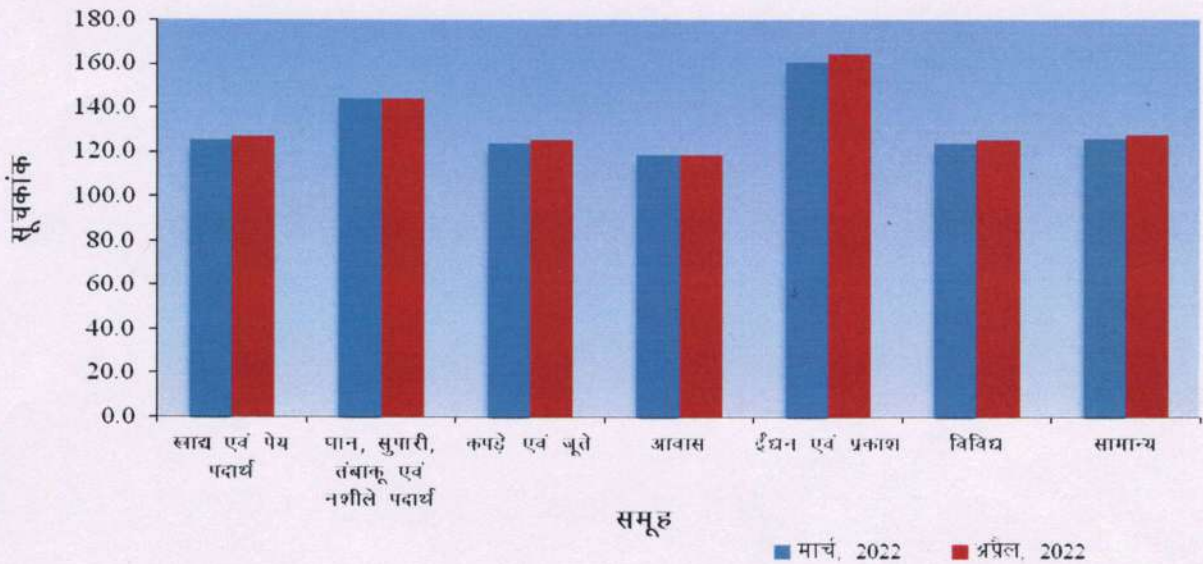
सी.पी.आई.- आई.डब्ल्यू. पर आधारित मुद्रास्फीति दर (खाद्य एवं सामान्य)



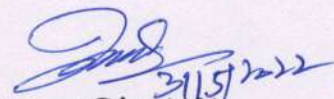
अखिल-भारत समूह-वार सूचकांक: मार्च, 2022 एवं अप्रैल, 2022

क्र. सं.	समूह	मार्च, 2022	अप्रैल, 2022
I	खाद्य एवं पेय	125.4	127.5
II	पान, सुपारी, तंबाकू एवं नशीले पदार्थ	144.1	144.4
III	कपड़े एवं जूते	123.9	125.6
IV	आवास	118.9	118.9
V	ईंधन एवं प्रकाश	160.6	164.9
VI	विविध	123.9	125.8
सामान्य सूचकांक		126.0	127.7

सी.पी.आई. आई.डब्ल्यू. : समूह सूचकांक



सूचकांक की आगामी कड़ी मई, 2022 माह के लिए दिन गुरुवार 30 जून, 2022 को जारी की जाएगी। यह कार्यालय की वेबसाइट www.labourbureaunew.gov.in पर भी उपलब्ध रहेगा।


(श्याम सिंह नेगी)
उप महानिदेशक