



**GOVERNMENT OF INDIA
MINISTRY OF LABOUR & EMPLOYMENT
LABOUR BUREAU**

**'CLEREMONT', SHIMLA-171004
DATED: 30 Nov, 2022**

F.No. 5/1/2021-CPI

Press Release

Consumer Price Index for Industrial Workers (2016=100) – October, 2022

The Labour Bureau, an attached office of the M/o Labour & Employment, has been compiling Consumer Price Index for Industrial Workers every month on the basis of retail prices collected from 317 markets spread over 88 industrially important centres in the country. The index is compiled for 88 centres and All-India and is released on the last working day of succeeding month. The index for the month of October, 2022 is being released in this press release.

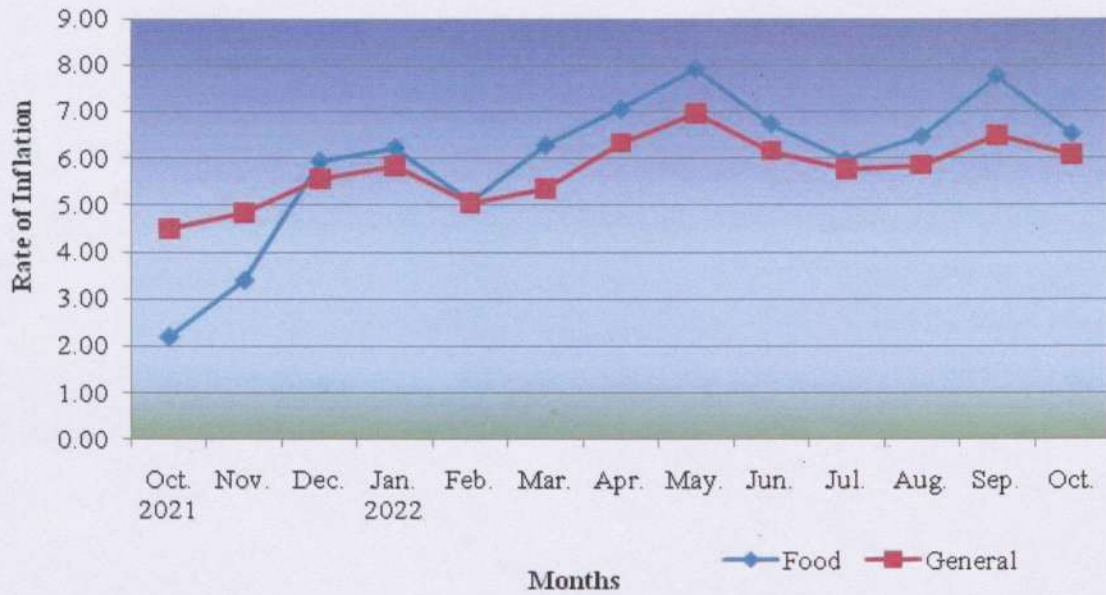
The All-India CPI-IW for October, 2022 increased by 1.2 points and stood at 132.5 (one hundred thirty two point five). On 1-month percentage change, it increased by 0.91 per cent with respect to previous month compared to an increase of 1.30 per cent recorded between corresponding months a year ago.

The maximum upward pressure in current index came from Food & Beverages group contributing 0.76 percentage points to the total change. At item level, Rice, Wheat, Wheat Atta, Buffalo Milk, Poultry/Chicken, Cauliflower, Cabbage, Onion, Potato, Tomato, Peas, Chillies dry, Biscuits, Vada, Idli, Dosa, Cooked Meals, Tea cup, Doctor's fee etc. are responsible for the rise in index. However, this increase was largely checked by Apple, Banana, Fish fresh, Palm Oil, Mustard oil, Cotton seed Oil, Sunflower Oil, Chillies Green, Brinjal, Orange, French Bean, Electricity Domestic etc. putting downward pressure on the index.

At centre level, Ludhiana recorded a maximum increase of 3.6 points. Among others, 4 centres recorded increase between 3 to 3.4 points, 14 centres between 2 to 2.9 points, 29 centres between 1 to 1.9 points and 25 centres between 0.1 to 0.9 points. On the contrary, Doom-Dooma Tinsukia and Haldia recorded a maximum decrease of 1.3 points each. Among others, 2 centers recorded decrease between 1 to 1.2 points, 8 centres between 0.1 to 0.9 points. Rest of three centers index remained stationary.

Year-on-year inflation for the month stood at 6.08 per cent compared to 6.49 per cent for the previous month and 4.52 per cent during the corresponding month a year before. Similarly, Food inflation stood at 6.52 per cent against 7.76 per cent of the previous month and 2.20 per cent during the corresponding month a year ago.

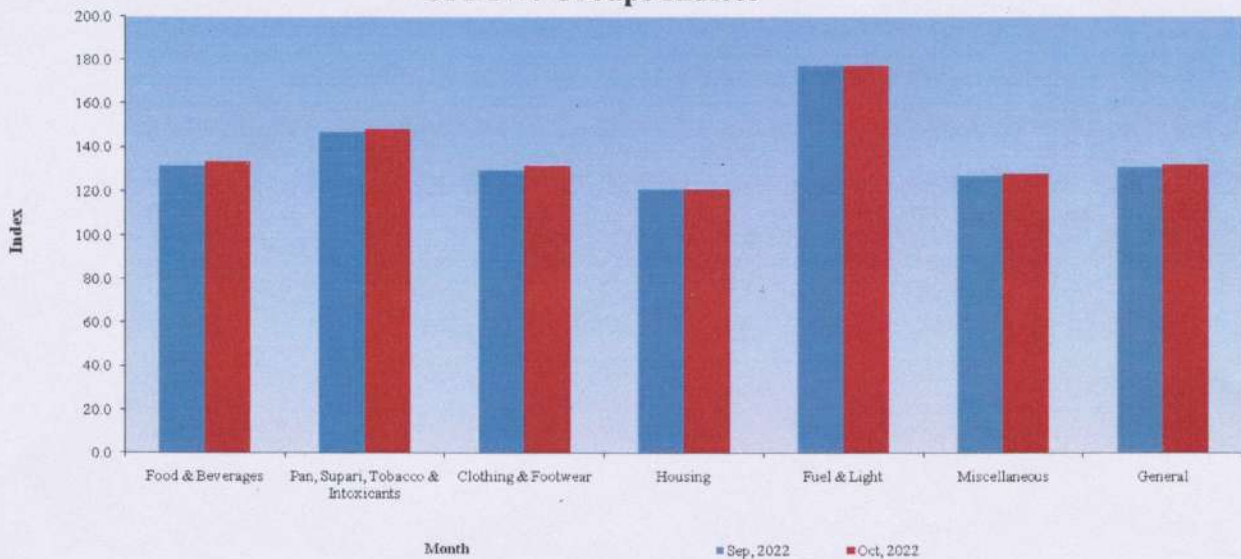
Y-o-Y Inflation based on CPI-IW (Food and General)



All-India Group-wise CPI-IW for September, 2022 and October, 2022

Sr. No.	Groups	September, 2022	October, 2022
I	Food & Beverages	131.9	133.9
II	Pan, Supari, Tobacco & Intoxicants	147.3	148.5
III	Clothing & Footwear	129.7	131.9
IV	Housing	121.0	121.0
V	Fuel & Light	177.8	177.8
VI	Miscellaneous	127.5	128.4
General Index		131.3	132.5

CPI-IW: Groups Indices



The next issue of CPI-IW for the month of November, 2022 will be released on Friday, 30th December, 2022. The same will also be available on the office website www.labourbureaunew.gov.in.



भारत सरकार
श्रम एवं रोज़गार मंत्रालय
श्रम ब्यूरो

'क्लेरमॉन्ट' शिमला- 171004
दिनांक: 30 नवंबर, 2022

संख्या- 5/1/2021- सी.पी.आई.

प्रेस विज्ञप्ति

औद्योगिक श्रमिकों का उपभोक्ता मूल्य सूचकांक (2016=100) - अक्टूबर, 2022

श्रम ब्यूरो, श्रम एवं रोज़गार मंत्रालय से संबंधित कार्यालय द्वारा हर महीने औद्योगिक श्रमिकों के लिए उपभोक्ता मूल्य सूचकांक का संकलन सम्पूर्ण देश में फैले हुए 88 महत्वपूर्ण औद्योगिक केंद्रों के 317 बाजारों से एकत्रित खुदरा मूल्यों के आधार पर किया जाता है। सूचकांक का संकलन 88 औद्योगिक केंद्रों एवं अखिल भारत के लिए किया जाता है और आगामी महीने के अंतिम कार्यदिवस पर जारी किया जाता है। अक्टूबर, 2022 के लिए सूचकांक इस प्रेस विज्ञप्ति के माध्यम से जारी किया जा रहा है।

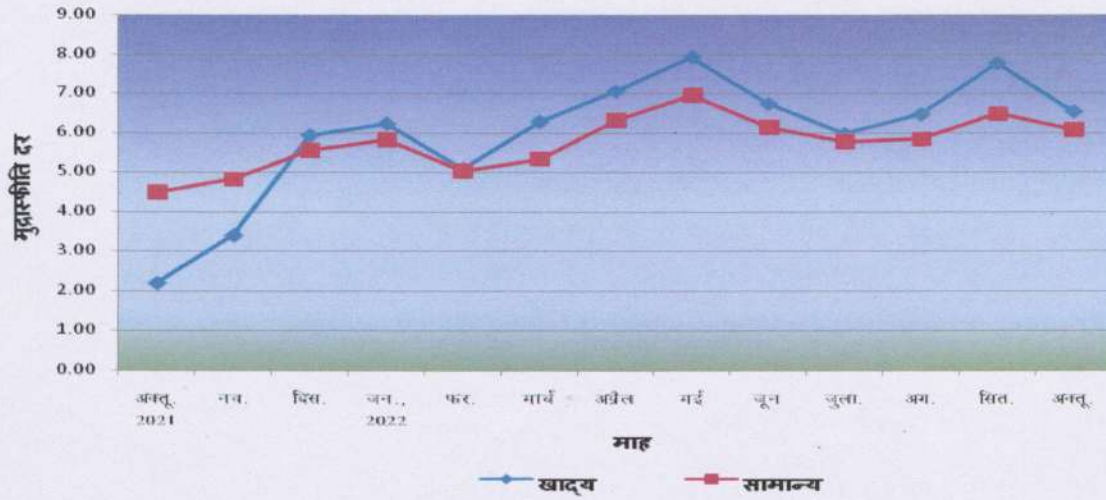
अक्टूबर, 2022 का अखिल भारत उपभोक्ता मूल्य सूचकांक (औद्योगिक श्रमिक) 1.2 अंक बढ़कर 132.5 (एक सौ बत्तीस दशमलव पाँच) अंकों के स्तर पर संकलित हुआ। सूचकांक में पिछले माह की तुलना में 0.91 प्रतिशत की वृद्धि रही जबकि एक वर्ष पूर्व इन्हीं दो महीनों के बीच 1.30 प्रतिशत की वृद्धि दर्ज की गई थी।

सूचकांक में दर्ज वृद्धि में अधिकतम योगदान खाद्य एवं पेय समूह का रहा जिसने कुल बदलाव को 0.76 बिन्दु प्रतिशतता से प्रभावित किया। मर्दों में, चावल, गेहूँ, गेहूँ आटा, भैंस का दूध, पोल्ट्री चिकन, फूलगोबी, बंदगोबी, प्याज, आलू, टमाटर, मटर, सूखी मिर्च, बिस्किट, वडा, इडली, डोसा, तैयार भोजन, चाय तैयार, डॉक्टर फीस इत्यादि सूचकांक को बढ़ाने में सहायक रहे। इसके विपरित मुख्यतः सेब, केला, ताजी मछली, पाम ऑइल, सरसों का तेल, सूरज मुखी का तेल, कॉटन सीड ऑइल, हरी मिर्च, बेगन, संतरा, फ्रेंच बीन, बिजली प्रभार आदि ने सूचकांक में दर्ज वृद्धि को नियंत्रित करने का प्रयास किया।

केंद्र-स्तर पर लुधियाना के सूचकांक में अधिकतम 3.6 अंक की वृद्धि दर्ज की गई। अन्य 4 केंद्रों में 3 से 3.4 अंक, 14 केंद्रों में 2 से 2.9 अंक, 29 केंद्रों में 1 से 1.9 अंक और 25 केंद्रों में 0.1 से 0.9 अंक के बीच वृद्धि रही। इसके विपरीत डूम-डूमा तिनसुकिया और हल्दिया प्रत्येक में अधिकतम 1.3 अंक की कमी रही। अन्य 2 केंद्रों में 1 से 1.2 अंक, 8 केंद्रों में 0.1 से 0.9 अंक तक की कमी दर्ज की गई। शेष तीन केंद्रों का सूचकांक स्थिर रहा।

अक्टूबर, 2022 के लिए मुद्रास्फीति दर पिछले महीने के 6.49 प्रतिशत तथा गत वर्ष के इसी माह के 4.52 प्रतिशत की तुलना में 6.08 प्रतिशत रहा। खाद्य-स्फीति दर पिछले माह के 7.76 प्रतिशत एवं एक वर्ष पूर्व इसी माह के 2.20 प्रतिशत की तुलना में 6.52 प्रतिशत रहा।

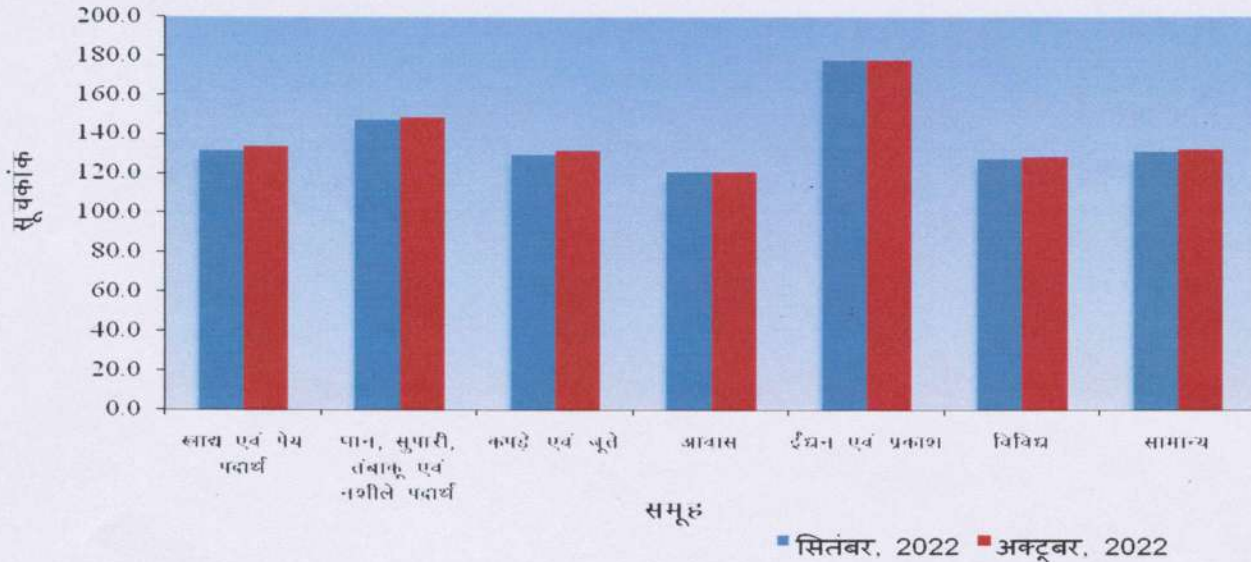
सी.पी.आई.- आई.डब्ल्यू. पर आधारित मुद्रास्फीति दर (खाद्य एवं सामान्य)




अखिल-भारत समूह-वार सूचकांक : सितंबर, 2022 एवं अक्टूबर, 2022

क्र. सं.	समूह	सितंबर, 2022	अक्टूबर, 2022
I	खाद्य एवं पेय	131.9	133.9
II	पान, सुपारी, तंबाकू एवं नशीले पदार्थ	147.3	148.5
III	कपड़े एवं जूते	129.7	131.9
IV	आवास	121.0	121.0
V	ईंधन एवं प्रकाश	177.8	177.8
VI	विविध	127.5	128.4
	सामान्य सूचकांक	131.3	132.5

सी.पी.आई. आई.डब्ल्यू. : समूह सूचकांक



सूचकांक की आगामी कड़ी नवंबर, 2022 माह के लिए दिन शुक्रवार 30 दिसंबर, 2022 को जारी की जाएगी। यह कार्यालय की वेबसाईट www.labourbureaunew.gov.in पर भी उपलब्ध रहेगा।


(श्याम सिंह मेगी)

उप महानिदेशक