



**GOVERNMENT OF INDIA
MINISTRY OF LABOUR & EMPLOYMENT
LABOUR BUREAU**

**Shram Bureau Bhawan, Block No. 2,
Institutional Area, Sector 38 (West),
Chandigarh – 160036
Dated: 30.04.2026**

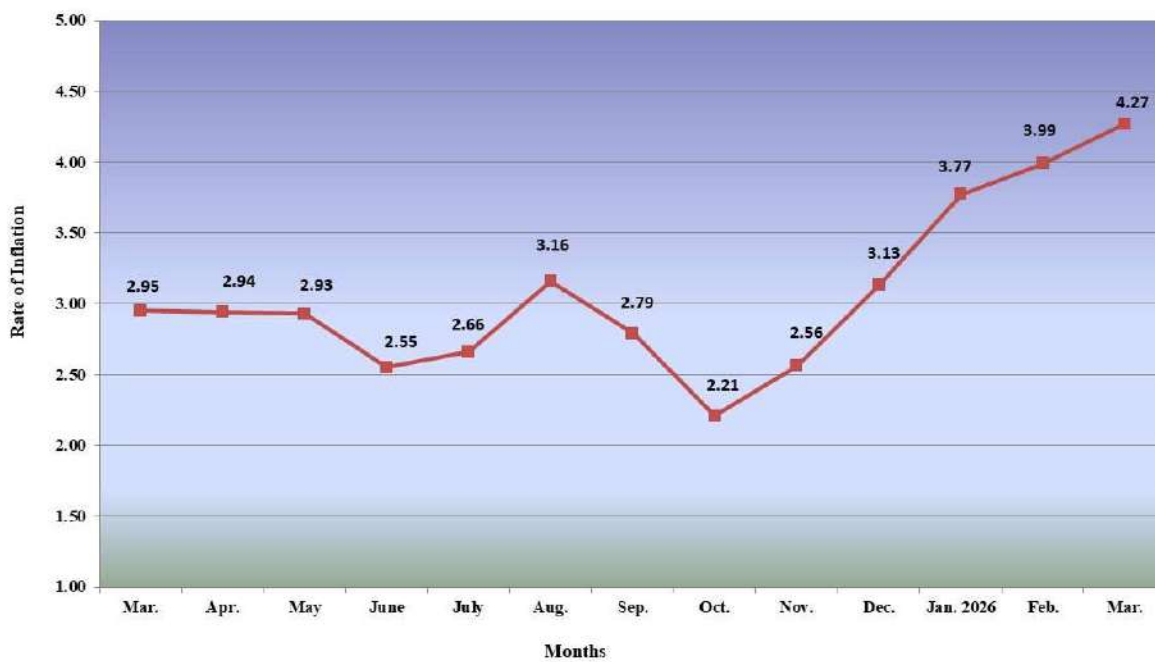
F.No. 5/1/2021-CPI

Press Release

Consumer Price Index for Industrial Workers (2016=100) – March, 2026

1. Labour Bureau, an attached office of the M/o Labour & Employment, has been compiling Consumer Price Index for Industrial Workers every month on the basis of retail prices collected from 317 markets spread over 88 industrially important centres in the country. The index for the month of March, 2026 is being released in this press release.
2. The All-India CPI-IW for March, 2026 increased by 0.6 points and stood at 149.1 points (one hundred forty-nine point one).
3. Year-on-year inflation for the month of March, 2026 stood at 4.27% as compared to 2.95% in March, 2025.

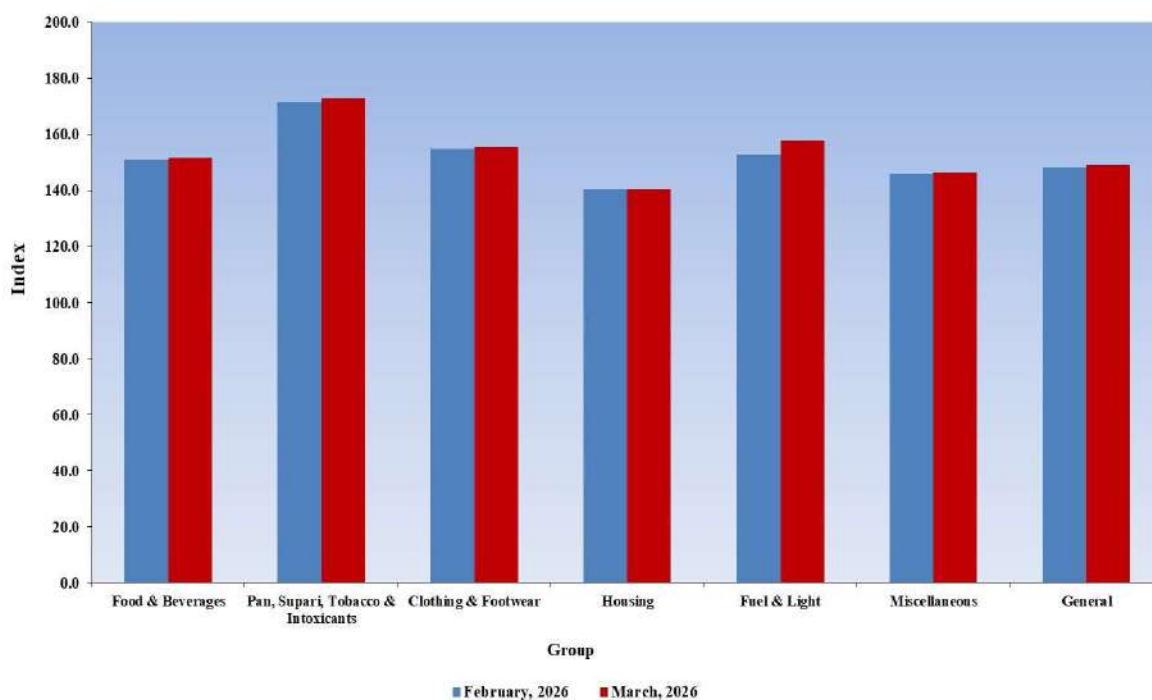
Y-o-Y Inflation based on CPI-IW (General)



4. All-India Group-wise CPI-IW for February, 2026 and March, 2026:

Sr. No.	Groups	February, 2026	March, 2026
I	Food & Beverages	151.1	151.6
II	Pan, Supari, Tobacco & Intoxicants	171.7	172.9
III	Clothing & Footwear	155.0	155.5
IV	Housing	140.6	140.6
V	Fuel & Light	152.9	158.0
VI	Miscellaneous	146.2	146.4
	General Index	148.5	149.1

CPI-IW: Groups Indices





भारत सरकार
श्रम एवं रोज़गार मंत्रालय
श्रम ब्यूरो

श्रम ब्यूरो भवन, ब्लॉक न.-2,
संस्थागत क्षेत्र, सेक्टर 38 (पश्चिम),
चंडीगढ़ - 160036
दिनांक: 30.04.2026

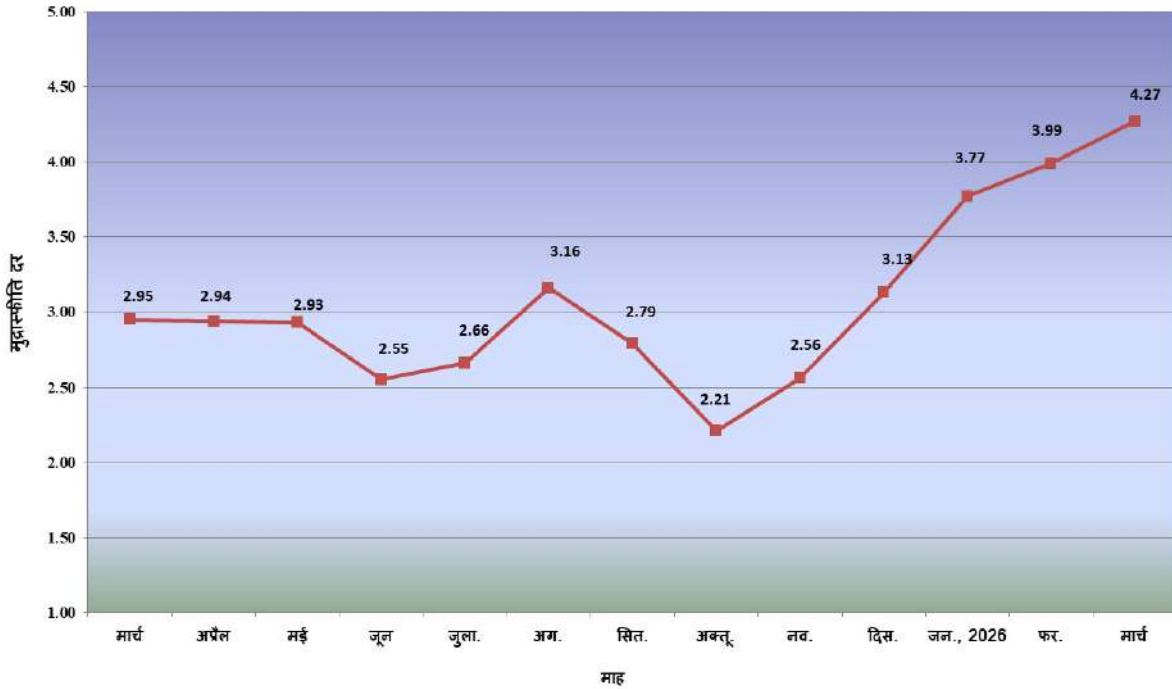
संख्या- 5/1/2021- सी.पी.आई.

प्रेस विज्ञप्ति

औद्योगिक श्रमिकों का उपभोक्ता मूल्य सूचकांक (2016=100) मार्च, 2026

1. श्रम ब्यूरो, श्रम एवं रोज़गार मंत्रालय से संबंधित कार्यालय द्वारा हर महीने औद्योगिक श्रमिकों के लिए उपभोक्ता मूल्य सूचकांक का संकलन देश परिव्याप्त 88 महत्वपूर्ण औद्योगिक केंद्रों के 317 बाजारों से एकत्रित खुदरा मूल्यों के आधार पर किया जाता है। मार्च, 2026 के लिए सूचकांक इस प्रेस विज्ञप्ति के माध्यम से जारी किया जा रहा है।
2. मार्च, 2026 का अखिल भारत उपभोक्ता मूल्य सूचकांक (औद्योगिक श्रमिक) 0.6 अंक बढ़कर 149.1 (एक सौ उनचास दशमलव एक) अंकों के स्तर पर संकलित हुआ।
3. मार्च, 2026 के लिए मुद्रास्फीति दर मार्च, 2025 के 2.95% की तुलना में 4.27% रही।

सी.पी.आई.- आई.डब्ल्यू. पर आधारित मुद्रास्फीति दर (सामान्य)



4. अखिल-भारत समूह-वार सूचकांक: फरवरी, 2026 एवं मार्च, 2026:

क्र. सं.	समूह	फरवरी, 2026	मार्च, 2026
I	खाद्य एवं पेय पदार्थ	151.1	151.6
II	पान, सुपारी, तंबाकू एवं नशीले पदार्थ	171.7	172.9
III	कपड़े एवं जूते	155.0	155.5
IV	आवास	140.6	140.6
V	ईंधन एवं प्रकाश	152.9	158.0
VI	विविध	146.2	146.4
	सामान्य सूचकांक	148.5	149.1

सीपीआई-आई. डब्लू. समूह सूचकांक

