



+
GOVERNMENT OF INDIA
MINISTRY OF LABOUR & EMPLOYMENT
LABOUR BUREAU

**Shram Bureau Bhawan, Block No. 2,
Institutional Area, Sector 38 (West),
Chandigarh – 160036
Dated: 30.06.2026**

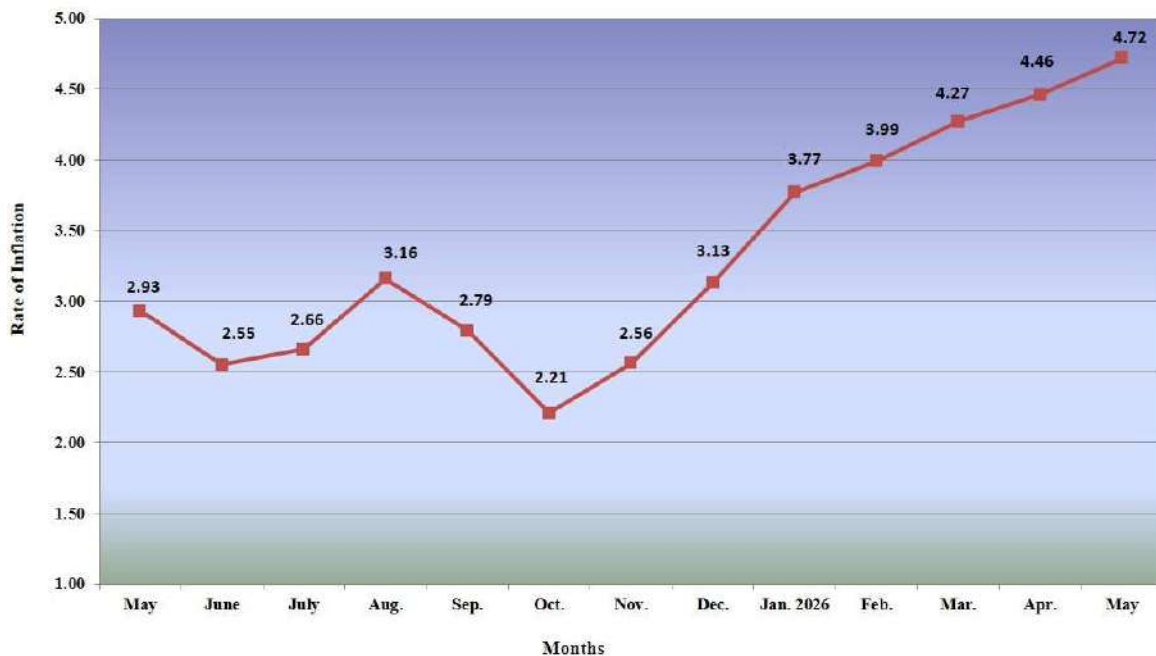
F.No. 5/1/2021-CPI

Press Release

Consumer Price Index for Industrial Workers (2016=100) – May, 2026

1. Labour Bureau, an attached office of the M/o Labour & Employment, has been compiling Consumer Price Index for Industrial Workers every month on the basis of retail prices collected from 317 markets spread over 88 industrially important centres in the country. The index for the month of May, 2026 is being released in this press release.
2. The All-India CPI-IW for May, 2026 increased by 0.9 points and stood at 150.8 points (one hundred fifty point eight).
3. Year-on-year inflation for the month of May, 2026 stood at 4.72% as compared to 2.93% in May, 2025.

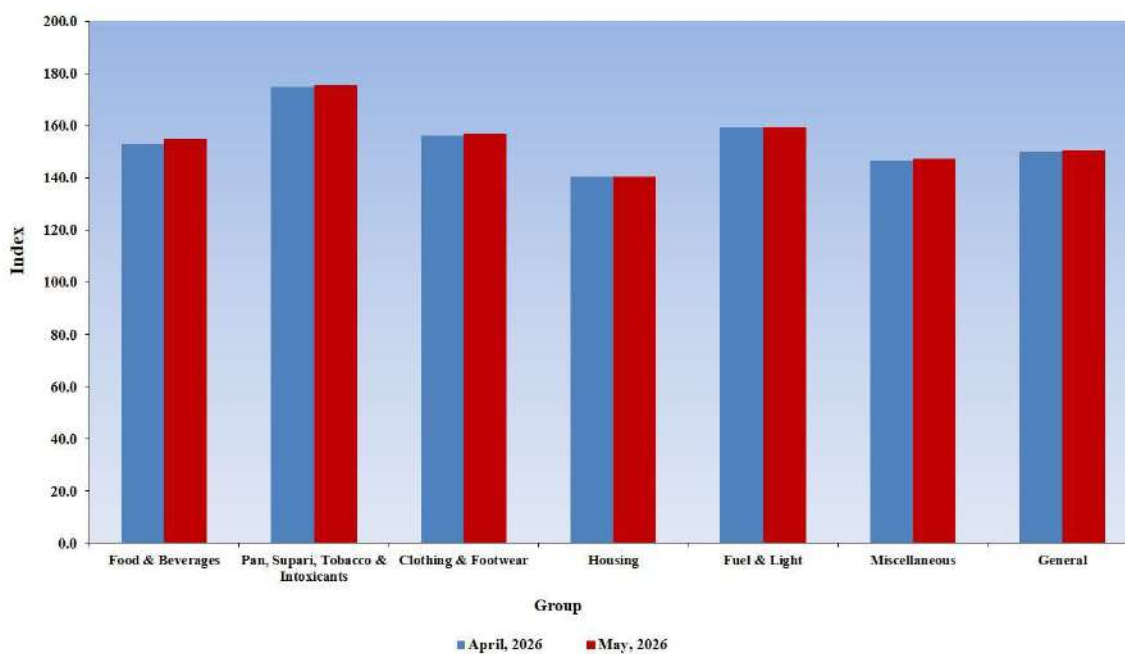
Y-o-Y Inflation based on CPI-IW (General)



4. All-India Group-wise CPI-IW for April, 2026 and May, 2026:

Sr. No.	Groups	April, 2026	May, 2026
I	Food & Beverages	153.1	154.9
II	Pan, Supari, Tobacco & Intoxicants	175.0	175.7
III	Clothing & Footwear	156.2	156.9
IV	Housing	140.6	140.6
V	Fuel & Light	159.4	159.6
VI	Miscellaneous	146.7	147.3
	General Index	149.9	150.8

CPI-IW: Groups Indices





भारत सरकार
श्रम एवं रोज़गार मंत्रालय
श्रम ब्यूरो

श्रम ब्यूरो भवन, ब्लॉक न.-2,
संस्थागत क्षेत्र, सेक्टर 38 (पश्चिम),
चंडीगढ़ - 160036
दिनांक: 30.06.2026

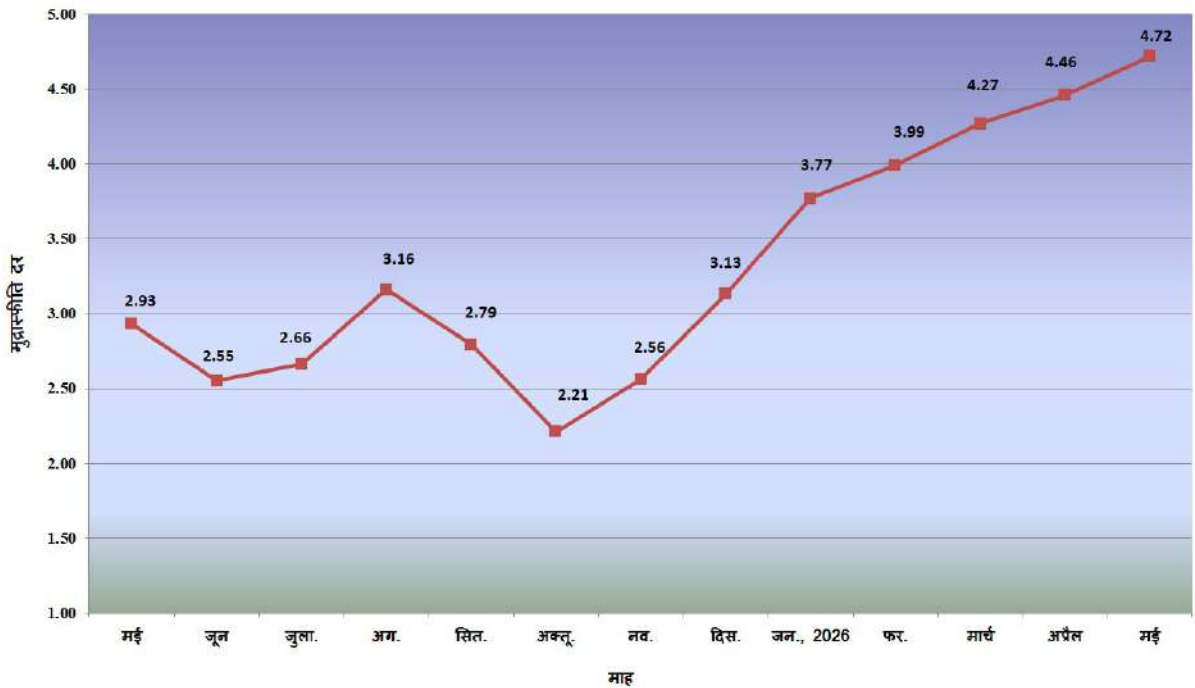
संख्या- 5/1/2021- सी.पी.आई.

प्रेस विज्ञप्ति

औद्योगिक श्रमिकों का उपभोक्ता मूल्य सूचकांक (2016=100) मई, 2026

1. श्रम ब्यूरो, श्रम एवं रोज़गार मंत्रालय से संबंधित कार्यालय द्वारा हर महीने औद्योगिक श्रमिकों के लिए उपभोक्ता मूल्य सूचकांक का संकलन देश परिव्याप्त 88 महत्वपूर्ण औद्योगिक केंद्रों के 317 बाजारों से एकत्रित खुदरा मूल्यों के आधार पर किया जाता है। मई, 2026 के लिए सूचकांक इस प्रेस विज्ञप्ति के माध्यम से जारी किया जा रहा है।
2. मई, 2026 का अखिल भारत उपभोक्ता मूल्य सूचकांक (औद्योगिक श्रमिक) 0.9 अंक बढ़कर 150.8 (एक सौ पचास दशमलव आठ) अंकों के स्तर पर संकलित हुआ।
3. मई, 2026 के लिए मुद्रास्फीति दर मई, 2025 के 2.93% की तुलना में 4.72% रही।

सी.पी.आई.- आई.डब्ल्यू. पर आधारित मुद्रास्फीति दर (सामान्य)



4. अखिल-भारत समूह-वार सूचकांक: अप्रैल, 2026 एवं मई, 2026:

क्र. सं.	समूह	अप्रैल, 2026	मई, 2026
I	खाद्य एवं पेय पदार्थ	153.1	154.9
II	पान, सुपारी, तंबाकू एवं नशीले पदार्थ	175.0	175.7
III	कपड़े एवं जूते	156.2	156.9
IV	आवास	140.6	140.6
V	ईंधन एवं प्रकाश	159.4	159.6
VI	विविध	146.7	147.3
	सामान्य सूचकांक	149.9	150.8

सीपीआई-आई. डब्लू. समूह सूचकांक

